



Auf- und Umbauten für Volkswagen Nutzfahrzeuge



Maßgefertigte Lösungen für jeden Einsatz





Firmenpräsentation **SCHOON**



Über 50 Jahre Erfahrung im Bereich Fahrzeugbau werden getragen von Mitarbeitern mit bis zu 40 Jahren Berufserfahrung und von jungen geschulten Mitarbeitern.

- **Konstruktion**
- **Stahlbau / Alubau**
- **Fahrzeugelektrik**
- **Hydraulik / Pneumatik**
- **Logistik**

Wo die Serienproduktion aufhört, da fängt unsere Produktion an.



Für Aufbauten und Innenausbauten entwickeln wir innovative Lösungen. Sämtliche Auf- und Ausbauten werden per Handarbeit mit Unterstützung modernster Technik gefertigt.

Zu unseren Kunden zählen neben den Fahrzeugherstellern zahlreiche Kunden verschiedenster Branchen mit deren Lösungsvorgaben.

F. Schoon *J. K.*





Einblicke in die **FERTIGUNG**

Hier ist das Handwerk zu Hause.

Bewährtes Handwerk unterstützt von modernen Fertigungsmethoden und Maschinen.

Der Nachwuchs wird speziell für den Fahrzeugbau ausgebildet und später weiterhin gefördert.

SOO

Sauberkeit, **O**rdnung, **O**rganisation



DIN EN ISO 9001
REG.-NR. Q1 0309002

**made
in
Germany**



PremiumPartner



Zertifikat

PremiumPartner
von Volkswagen Nutzfahrzeuge

PremiumPartner von Volkswagen Nutzfahrzeuge stellen sicher, dass höchste Qualitätsmanagementansprüche nicht nur bei Produkten, sondern auch bei Marketing, Beratung, Planung und im Aftersales-Bereich gewährleistet sind.

wurde durch das Bestehen der Zertifizierung von Volkswagen Nutzfahrzeuge zum PremiumPartner ernannt und verfügt über exzellente Fachkompetenz sowie besondere Erfahrung mit Auf- und Umbauten auf Basis von Volkswagen Nutzfahrzeuge. Regelmäßige Schulungen stellen sicher, dass das Personal jederzeit mit dem neuesten Stand der Technik vertraut ist. PremiumPartner von Volkswagen Nutzfahrzeuge sind geprüfte Spezialisten ihrer Branche.

Aufbauhersteller
Schoon Fahrzeugsysteme GmbH
ist seit 2012 PremiumPartner von
Volkswagen Nutzfahrzeuge.
Der Status PremiumPartner
beschreibt eine intensive Form
der Zusammenarbeit mit
Volkswagen Nutzfahrzeuge.
PremiumPartner erfüllen definierte
Anforderungen und wurden vor Ort
auf Einhaltung der Standards geprüft.
PremiumPartner von Volkswagen
Nutzfahrzeuge sind die geprüften
Spezialisten der jeweiligen Branche.

Unbedenklichkeitsbescheinigungen UBB



Gründe für Schoon Fahrzeugsysteme!?

Kurze Reaktionszeit

- Wir reagieren sofort! Sagen Sie uns, was wir für Sie tun können. Wir machen das scho(o)n.

PremiumPartner Nr. 1

- In der heutigen Zeit ist es besonders wichtig, einen Partner zu haben, auf den Sie sich immer verlassen können.

Sicherheit und Zuverlässigkeit

- Hervorragende Service-Unterstützung und Hilfe erhalten Sie bei uns und bundesweit durch unsere Vertriebs- sowie Servicestützpunkte.

Schnelle und günstige Lieferung

- Viele Produkte haben wir auf Lager, daher ist eine schnelle Lieferung per Spedition, Paketdienst oder Kurierdienst möglich. Fahrzeuge mit Schoon Aufbauten werden günstig auf effizientesten Wegen zu Ihnen gebracht.

Bestellung

- Rufen Sie einfach an:
04944 91696-0!
Wir notieren gerne Ihre Wünsche!

Langjährige Branchen-Erfahrung

- Über 50 Jahre Erfahrung im Fahrzeugbau und mehr als 50.000 um- und aufgebaute Fahrzeuge.

Garantie

- Wir bieten 24 Monate Garantie.

PlusPartner

- Fertig aufgebaute Fahrzeuge für den schnellen Bedarf: www.fahrzeugsysteme.de/lagerfahrzeuge

Vorführ- und Lagerfahrzeuge

- Sie möchten Ihren Kunden ein Produkt vorstellen? Gerne stellen wir Ihnen Vorführ- und Lagerfahrzeuge zu günstigen Konditionen her.

Produktpalette

- Wir erweitern kontinuierlich unsere Produktpalette. Auf- und Ausbauten, Mobilitäts- sowie diverse Branchenlösungen nach Kundenwunsch.

Qualität made in Germany

- Wir unterliegen einem geprüften Qualitätsmanagementsystem:
 - Qualitätsmanagement DIN-ISO
 - Enge Zusammenarbeit mit Herstellern
 - Hochwertige Bauteile von Lieferanten, wie BOSCH, HELLA u.v.m.
 - UBB für zahlreiche Standardaufbauten



DIN EN ISO 9001
REG.-NR. Q1 0309002



Wir haben zahlreiche namenhafte Kunden die täglich mit unseren Auf- und Umbauten arbeiten und sich auf Qualität und Funktionalität verlassen können.

Alles aus einer Hand!

Ablauf

Wir sind Ihr Ansprechpartner für alle Aus-, Auf- und Umbauten für Fahrzeuge bis 7,5 Tonnen

IHRE VORTEILE AUF EINEN BLICK:

Erfahrung

Profitieren Sie von unserem Fachwissen aus über 45.000 umgebauten Fahrzeugen und 50 Jahren der Entwicklung und Verbesserung.

Spezialisten

Das gesamte Unternehmen Schoon Fahrzeugsysteme ist in den Tätigkeitsbereichen „Erstellung von Auf-, Aus- und Umbauten im Fahrzeugbereich“ nach DIN EN ISO 9001 zertifiziert.

Logistik

Über die Volkswagen Nutzfahrzeuge Anlieferungsnummer wird Ihr Fahrzeug/Fahrgestell je nach Auf-/Umbau direkt ab Werk zu uns gesteuert.

Zielbahnhof: • **Hauptstandort: VW00949**
• **Werk 2: VW06150**

Zukunft

Die Entwicklung neuer Produkte erfolgt in unserem Hause. Die notwendigen Berechnungen und Prüfungen erfolgen extern durch neutrale Firmen, um einen höchstmöglichen Sicherheitsstandard zu gewährleisten.

Nach erfolgtem Umbau wird das Fahrzeug zu Ihnen geliefert oder das Fahrzeug steht zur Selbstabholung für Sie bereit.



Inhaltsverzeichnis

	<i>Seite</i>		<i>Seite</i>
Schoon Aufbauten		Abrollkipper „Schoon Abroller“	38
Schoon Kipper	1	Automatisch ausfahrende Trittstufe	39
Schoon Tiefpritsche ohne Radkästen	3	Gefederte Trittstufen, Möbeltreppe, ausziehbare Leiter und Klapptreppe	40
Schoon Tiefpritsche mit Radkästen	5	Ladungssicherung – Zurrsysteme und Trennwände	41
Schoon Koffer	7	Linearlift und Auffahrampen	42
Schoon Zubehör		Easy Clean	43
Schoon Winterdienst – Schneeschild	9	Beleuchtungselemente, Warneinrichtungen	45
Schoon Winterdienst – Streuer	10	Rückfahrkamera und Fahrzeugelektrik	46
Bordwandaufsatz	11	Flottenausbau – Service Mobil	47
Laubgitteraufsatz	12	Fahrzeugeinrichtung – Die mobile Werkstatt	48
Bordwand- und Stirnwanderhöhung	13	Fahrzeugeinrichtung – Der neue Crafter	49
Plane / Spriegel	14	Regalsysteme für Kofferaufbauten	50
Schoon Stirnwandgitter u. Heckauflagegestell	15	Branchenlösungen und Kommunalfahrzeuge	
Leiterträger, Verbindungsstreben, Stirn- wanderhöhung, Besen- und Schaufelhalter	16	Zusatzachse – Erhöhte Nutzlast – Alternative zum 7,5-t-Lkw	51
Geteilte Auffahrrampe für Pritschen	17	Taxi und Fahrdienste – Heckausschnitt, Rollstuhlrampen und Trittstufen	53
Faltbare Laderampen aus Aluminium Typ FS	18	Reha-Umbau – Schwenklift	54
Anhängekupplung für Anhängelast bis maximal 3,5 t	19	Kommunal	55
Auflastung Transporter, Crafter und Amarok mit Luftfederung	20	Logistik Koffer – 13“-Chassis auf Basis Volkswagen Transporter	57
Werkzeug- und Gerätekasten	21	GaLaBau – Universaltransporter >>EASY LOAD<< mit AL-KO Tiefrahmen-Chassis	58
Werkzeugkisten und Werkzeugboxen	23	Feuerwehr- und Einsatzfahrzeuge	59
FSK Säulendrehkran	25	Möbeltransport	60
Liftkran	27	Bäckerei und Catering	61
Maxilift	28	Bus Ausbau – Sitzsysteme	63
Kranaufbau FASSI • ATLAS • PALFINGER • HIAB	29	Digitalen Tachographen nachrüsten	64
Dachträger für Kastenwagen, Hardtop und Planen-Aufbau	31	Referenzen	
Glasreff	32	Galerie	65
Vollaluminium Ladebordwand	33	Stichwortverzeichnis	
Ladebordwand für Koffer-Aufbau	34	Messeauftritte und Lagerfahrzeuge	
Ladebordwand für Pritschen	35	Ansprechpartner	
Ladebordwand für Kastenwagen	37		

Schoon Kipper

Bordwände

- Aluminium oder Stahl
- Geprüft nach DIN EN 12640 und DIN EN 12642 Code XL
- Höhe 400 mm und allseitig abklappbar
- 25 mm starkes Aluminium-Hohlkammerprofil
- Verstärkte Oberkante

Rahmen

- Voll verschweißt und feuerverzinkt
- Sehr robust und verwindungssteif



..zuverlässig und besser!

Bodenplatte

- Verzinkter Stahlblechboden

Ladungssicherung

- Zurrösen im Außenrahmen eingelassen gem. DIN
- DEKRA-geprüfte Ladungssicherung Code XL
- DEKRA-Zertifikat nach DIN-EN 12640

Fahrgestell	Kabine	Radstand	Typ	Aufbaumaße (Standard) außen	Aufbaugewicht
Amarok	Doppelkabiner	3.095 mm	DSKADC	1.710 mm x 2.010 mm x 400 mm	ca. 300 kg
Crafter NF 35	Einzelkabiner	3.640 mm (L3)	DSKC 100	3.600 mm x 2.100 mm x 400 mm	ca. 560 kg
		4.490 mm (L4)	DSKC 110	4.400 mm x 2.100 mm x 400 mm	ca. 680 kg
		4.490 mm (L5)	DSKC 120	4.800 mm x 2.100 mm x 400 mm	ca. 740 kg
	Doppelkabiner	3.640 mm (L3)	DSKC 130	2.800 mm x 2.100 mm x 400 mm	ca. 440 kg
		4.490 mm (L4)	DSKC 140	3.600 mm x 2.100 mm x 400 mm	ca. 560 kg
Crafter NF 50	Einzelkabiner	3.640 mm (L3)	DSKC 150	3.600 mm x 2.100 mm x 400 mm	ca. 610 kg
		4.490 mm (L4)	DSKC 160	4.400 mm x 2.100 mm x 400 mm	ca. 735 kg
		4.490 mm (L5)	DSKC 170	4.800 mm x 2.100 mm x 400 mm	ca. 790 kg
	Doppelkabiner	3.640 mm (L3)	DSKC 180	2.800 mm x 2.100 mm x 400 mm	ca. 495 kg
		4.490 mm (L4)	DSKC 190	3.600 mm x 2.100 mm x 400 mm	ca. 610 kg
Transporter T6	Einzelkabiner	3.000 mm	DSK61	2.700 mm x 2.050 mm x 400 mm	ca. 500 kg
		3.400 mm	DSK62	3.100 mm x 2.050 mm x 400 mm	ca. 530 kg
		3.400 mm	DSK63 ¹⁾	3.400 mm x 2.050 mm x 400 mm	ca. 570 kg
Transporter T6	Doppelkabiner	3.400 mm	DSK64	2.200 mm x 2.050 mm x 400 mm	ca. 430 kg
		3.400 mm	DSK65 ¹⁾	2.500 mm x 2.050 mm x 400 mm	ca. 470 kg

¹⁾ inklusive Rahmenverlängerung **Andere Maße auf Anfrage**



BOSCH ELEKTRO-HYDRAULIK-AGGREGAT

- Öltank und Befüllung sowie elektrischer Endabschalter integriert in den Unterrahmen
- Anschluss über Fahrzeugbatterie
- Kippzylinder in großdimensionierter Ausführung mit stabiler pendelnder Aufhängung
- Anschlussleitungen geschützt verlegt
- Bedienung über Kabelfernbedienung oder über Schalter im Armaturenbrett
- Abstützungsvorrichtung für Wartungsarbeiten
- Fangseil



SCHOON ZUBEHÖR

- Schoon Stirnwandgitter - feuerverzinkt -
- Heckauflagegestell - feuerverzinkt -
- Plane/Spiegel
- Werkzeugkisten und -boxen
- Anhängerkupplung mit erhöhten Anhängelasten
- Werkzeug- und Gerätekasten mit Türen und Rollo
- Laubgitteraufsatz
- Bordwandaufsatz
- Warnmarkierungsfolie



Schoon **Kipper**

Mehr zu Amarok
finden Sie in
unserem Katalog
oder online auf
unserer
Homepage!



..zuverlässig und besser!



Schoon **ALU-Kipper**

..leicht und nützlich!



Schoon Tiefpritsche ohne Radkästen

Bordwände

- Aluminium oder Stahl
- Geprüft nach DIN EN 12640 und DIN EN 12642 Code XL
- Höhe 400 mm und allseitig abklappbar
- 25 mm starkes Aluminium-Hohlkammerprofil
- Verstärkte Oberkante



..effizient und vielseitig!

Rahmen

- Voll verschweißt und feuerverzinkt
- Sehr robust und verwindungssteif

Bodenplatte

- Siebdruck oder verzinkter Stahlblechboden

Ladungssicherung

- Zurrösen im Außenrahmen eingelassen gem. DIN
- DEKRA-geprüfte Ladungssicherung Code XL
- DEKRA-Zertifikat nach DIN-EN 12640

Fahrgestell	Kabine	Radstand	Typ	Aufbaumaße (Standard) außen	Aufbaugewicht
Amarok	Doppelkabiner	3.095 mm	MPADC	1.710 mm x 2.010 mm x 400 mm	ca. 150 kg
Crafter NF 35	Einzelkabiner	3.640 mm (L3)	MPC 100	3.600 mm x 2.100 mm x 400 mm	ca. 280 kg
		4.490 mm (L4)	MPC 110	4.400 mm x 2.100 mm x 400 mm	ca. 335 kg
		4.490 mm (L5)	MPC 120	4.800 mm x 2.100 mm x 400 mm	ca. 365 kg
	Doppelkabiner	3.640 mm (L3)	MPC 130	2.800 mm x 2.100 mm x 400 mm	ca. 220 kg
		4.490 mm (L4)	MPC 140	3.600 mm x 2.100 mm x 400 mm	ca. 280 kg
Crafter NF 50	Einzelkabiner	3.640 mm (L3)	MPC 150	3.600 mm x 2.100 mm x 400 mm	ca. 295 kg
		4.490 mm (L4)	MPC 160	4.400 mm x 2.100 mm x 400 mm	ca. 350 kg
		4.490 mm (L5)	MPC 170	4.800 mm x 2.100 mm x 400 mm	ca. 380 kg
	Doppelkabiner	3.640 mm (L3)	MPC 180	2.800 mm x 2.100 mm x 400 mm	ca. 235 kg
		4.490 mm (L4)	MPC 190	3.600 mm x 2.100 mm x 400 mm	ca. 295 kg
Transporter T6	Einzelkabiner	3.000 mm	MP61	2.700 mm x 2.050 mm x 400 mm	ca. 210 kg
		3.400 mm	MP62	3.100 mm x 2.050 mm x 400 mm	ca. 250 kg
		3.400 mm	MP63 ¹⁾	3.400 mm x 2.050 mm x 400 mm	ca. 290 kg
Transporter T6	Doppelkabiner	3.400 mm	MP64	2.200 mm x 2.050 mm x 400 mm	ca. 180 kg
		3.400 mm	MP65 ¹⁾	2.500 mm x 2.050 mm x 400 mm	ca. 220 kg

¹⁾ inklusive Rahmenverlängerung **Andere Maße auf Anfrage**

SCHOON ZUBEHÖR

- Schoon Stirnwandgitter - feuerverzinkt -
- Heckauflagegestell - feuerverzinkt -
- Plane/Spiegel
- Werkzeugkisten und -boxen
- Werkzeug- und Gerätekasten mit Türen und Rollo
- Laubgitteraufsatz
- Bordwandaufsatz
- Aufbaulackierung nach RAL

- Warnmarkierungsfolie
- Rundumkenn-, Blitzleuchten und Arbeitsscheinwerfer
- Anhängerkupplung mit erhöhten Anhängelasten
- Schaufel- und Besenhalter, Netzhaken, Unterfahrschutz, Ladekran, Flachplane, Seilwinde, Winterdienst



Schoon Tiefpritsche ohne Radkästen

..effizient und vielseitig!



Schoon Tiefpritsche mit Radkästen

..niedrig und schonend!



Fahrgestell	Kabine	Radstand	Typ	Aufbaumaße (Standard) außen	Aufbaugewicht
Crafter NF 35	Einzelkabiner	3.640 mm (L3)	TPC 100	3.600 mm x 2.100 mm x 400 mm	ca. 290 kg
		4.490 mm (L4)	TPC 110	4.400 mm x 2.100 mm x 400 mm	ca. 350 kg
		4.490 mm (L5)	TPC 120	4.800 mm x 2.100 mm x 400 mm	ca. 380 kg
	Doppelkabiner	3.640 mm (L3)	TPC 130	2.800 mm x 2.100 mm x 400 mm	ca. 230 kg
		4.490 mm (L4)	TPC 140	3.600 mm x 2.100 mm x 400 mm	ca. 290 kg
Crafter NF 50	Einzelkabiner	3.640 mm (L3)	TPC 150	3.600 mm x 2.100 mm x 400 mm	ca. 305 kg
		4.490 mm (L4)	TPC 160	4.400 mm x 2.100 mm x 400 mm	ca. 365 kg
		4.490 mm (L5)	TPC 170	4.800 mm x 2.100 mm x 400 mm	ca. 395 kg
	Doppelkabiner	3.640 mm (L3)	TPC 180	2.800 mm x 2.100 mm x 400 mm	ca. 245 kg
		4.490 mm (L4)	TPC 190	3.600 mm x 2.100 mm x 400 mm	ca. 305 kg
Transporter T6	Einzelkabiner	3.000 mm	TP61	2.700 mm x 2.050 mm x 400 mm	ca. 200 kg
		3.400mm	TP62	3.100 mm x 2.050 mm x 400 mm	ca. 240 kg
		3.400mm	TP63 ¹⁾	3.400 mm x 2.050 mm x 400 mm	ca. 280 kg
Transporter T6	Doppelkabiner	3.400mm	TP64	2.200 mm x 2.050 mm x 400 mm	ca. 170 kg
		3.400mm	TP65 ¹⁾	2.500 mm x 2.050 mm x 400 mm	ca. 210 kg

¹⁾ inklusive Rahmenverlängerung **Andere Maße auf Anfrage**



Schoon Tiefpritsche mit Radkästen

..niedrig und schonend!



Bordwände innen mit Holzverkleidung, Stirnwandgitter, Rahmen und Bordwände außen in Kommunal-Orange lackiert



Allrad, Seilwinde, Werkzeug- und Gerätekasten, Schaufel- und Besenhalter (2-teilig in Edelstahl), Heckauflagegestell, Anhängerkupplung, Arbeitsscheinwerfer, Netzhaken

Schoon Koffer

..individuell und sicher!

Fahrgestell	Kabine	Radstand	Typ	Aufbaumaße (Standard) außen	Aufbaugewicht
Crafter NF 35	Einzelkabiner	3.640 mm (L3)	SKC 100	3.600 mm x 2.100 mm x 2.100 mm	ca. 560 kg
		4.490 mm (L4)	SKC 110	4.400 mm x 2.100 mm x 2.100 mm	ca. 620 kg
		4.490 mm (L5)	SKC 120	4.800 mm x 2.100 mm x 2.100 mm	ca. 675 kg
Crafter NF 50	Einzelkabiner	3.640 mm (L3)	SKC 150	3.600 mm x 2.100 mm x 2.100 mm	ca. 610 kg
		4.490 mm (L4)	SKC 160	4.400 mm x 2.100 mm x 2.100 mm	ca. 700 kg
		4.490 mm (L5)	SKC 170	4.800 mm x 2.100 mm x 2.100 mm	ca. 760 kg
Transporter T6	Einzelkabiner	3.000 mm	SKT 61	2.700 mm x 2.050 mm x 1.800 mm	...
		3.400 mm	SKT 62	3.100 mm x 2.050 mm x 1.800 mm	...
		3.400 mm	SKT 63 ¹⁾	3.400 mm x 2.050 mm x 1.800 mm	...
Transporter T6	Doppelkabiner	3.400 mm	SKT 64	2.200 mm x 2.050 mm x 1.800 mm	...
		3.400 mm	SKT 65 ¹⁾	2.500 mm x 2.050 mm x 1.800 mm	...

¹⁾ inklusive Rahmenverlängerung **Andere Maße auf Anfrage**

Standardausführung

Seitenwände aus 30mm Sandwichpaneele (eingefärbt in RAL 9010 weiß).

Dach in lichtdurchlässiger Ausführung, 2-flügelige Hecktüren, Siebdruckboden, 2 Reihen Zurrleisten, Ladungssicherung nach DIN. Montage und DEKRA-Abnahme im Werk Wiesmoor!

SCHOON ZUBEHÖR

- Ladebordwand
- Anhängerkupplung
- Rammschutzleiste am Boden ca. 200mm hoch aus verzinktem Stahlblech
- Trittstufe (gefedert) für annähernd ganze Aufbaubreite (nur ohne LBW möglich!)
- Möbeltreppe (heckseitig) unterschiebbar
- Seitentür oder Rollos
- Zurrmulden gem. DIN in der Bodenplatte
- Sperrstangen zur Ladungssicherung
- Lackierung in einer Farbe nach RAL/Fahrzeughersteller
- 3D-Dachspoiler für Fahrerhaus inkl. Lackierung
- Werkzeugbox (Kunststoff) unter der Ladefläche

INDIVIDUELLE AUFBAUBEISPIELE



Schoon Koffer mit geteilten Heck-Flügel Türen

Sperrstangen, Regalsysteme und Zurrleisten zur Ladungssicherung, gefederte Trittstufe u.v.m.



Schoon Tief-Koffer – sehr niedrige Beladehöhe

Heck- und Seitenrollos ermöglichen schnellen Zugriff, Zurrleisten, Rückfahrkamera u.v.m.

Schoon Koffer

..individuell und sicher!

Kofferaufbau

- Heckflügeltüren

Schoon Zubehör

- Kunststoffbox unterhalb des Aufbaus
- Anhängerkupplung
- Seitlich schließt und öffnet der Aufbau mit Rollos
- Komplettlackierung inkl. Rahmen
- Einteilungsregale

► **Amarok**



Kofferaufbau

- Heckflügeltüren
- Eingelassene Kombizurleisten

Schoon Zubehör

- Gefederte Trittstufe
- Dachschlafkabine über der Fahrerkabine TOP Sleeper

► **Crafter**



Kofferaufbau

- Heckflügeltüren
- Aufgesetzte Kombizurleisten

Schoon Zubehör

- Seitentür in Fahrtrichtung rechts

► **T6**



Schoon Winterdienst - Schneeschild




SCHNEESCHILD

- Niveaueausgleich
- Gefederte Lagerung zur Schonung vor Verschleiß
- Kompaktes Elektro-Hydraulik-System zum Heben, Senken und Schwenken
- Schwenkbereich 30°
- Abmessungen:
Breite 2.030 bis 2.290 mm x Höhe 550 mm
- Pflugschar aus Lexan: leicht, sehr hohe Festigkeit, bruchsicher und kratzfest in einer robusten Stahlkonstruktion
- Beleuchtungsträger, Beleuchtung und Kabelbaum
- Warnflaggen rot/weiß mit biegsamem Stab und Haltersatz
- Joysticksteuerung

VORTEILE

- **Ultraleicht**
Gewichtersparnis von bis zu 25% gegenüber Schneeschilder aus Stahl
- **Achsenlast** wird nicht überschritten
- **Schnelle Demontage**
das Schild wird einfach eingesteckt und verriegelt am Montagerahmen
- **Keine Vorbereitung ab Werk notwendig**



Schoon Winterdienst - Streuer



Best. Nr. 600-004863

Streuer 550, 850 & 1.100 Liter: Aufbau-Streuer mit Sprühsystem

Der neue Streuer im Schoon Sortiment - Ideal für Amarok, Transporter und Crafter

- Maße: 1.200 x 900 x 920 mm - Andere Maße auf Anfrage
- Leergewicht: ca. 145 kg
- Streugut: Salz, Sand, Granulat
- Streubreite: je nach Streugut

- Antrieb: ultraleichte 12V Motoren in einem abgedichteten Gehäuse montiert
- Edelstahl-Förderschnecke für kontinuierlichen Materialfluss

Besondere Merkmale:

- **Serienmäßige GPS-Unterstützung**
- Geschwindigkeitsabhängige Mengenregulierung
- Modernste Steuertechnik via Touch-Bedienung



Best. Nr. 600-002469 für 550 Liter

Streuer Profi 380 Liter oder 550 Liter

- Maße: ca. 867 x 1.056 x 1.380 mm
ca. 1.037 x 1.056 x 820 mm
- Leergewicht: ca. 155 kg
- Streugut: Salz, Sand und Splitt
- Antrieb: 12 Volt
- Streubreite: 0,8 bis 6 m (je nach Streugut)
- Ausbringmenge: 55 kg Salz pro Minute



Konzipiert für den Aufbau auf einer Werkspritsche oder Schoon Pritsche. Die Ausbringmenge kann bequem am Bedienteil vom Fahrersitz aus stufenlos eingestellt werden.

Serienmäßiger Lieferumfang:

- Abdeckplane mit Gummizug
- Rüttler



Best. Nr. 600-000284

Streuer 250 Liter

- Maße: 610 x 1.100 x 1.170 mm
- Leergewicht: ca. 68 kg
- Streugut: Salz und Granulat
- Streubreite: 1 bis 12 m (je nach Streugut)
- Antrieb: 12 Volt mit Untersetzung

Zusätzlich erforderlich:

Beleuchtungssatz für Streuer mit Nummernschildhalterung, passend an 7 pol. Steckdose (AHK). Der Streuer ist ideal für Amarok, Crafter und Transporter geeignet.

Durch einfaches und robustes Anstecksystem und sichere Elektroverkabelung ist eine schnelle Montage und Demontage möglich. Die Streueinrichtung ist aus Edelstahl. Die Streumenge ist einstellbar.

Bordwandaufsatz



*Glatte Bordwandaufsätze pendelbar und abklappbar
Stirnwannderhöhung*



Doppelt abklappbare Seitenbordwände



*Heckkipper mit Bordwandaufsatz
Schiebetürformat und Heckklappe*



Werkspritsche mit Schoon Bordwandaufsätzen



*Schoon Kipper mit pendelbaren und
abklappbaren Bordwänden*

Laubgitteraufsatz



Best. Nr. 10-003248

Ausführung

- Stirnseitiges Gitter fest mit der Vorderwand verschraubt
- Heckseitiges und seitliche Gitter eingesteckt in Rungentaschen
- Standardhöhen: 500 / 1.000 mm
Andere Maße auf Anfrage
- Rahmen aus Vierkantprofil, verschweißt und feuerverzinkt
- Feinmaschig 40/40mm
- 4-teilig
- Abnehmbar, steckbar und pendelbar
- Auch in Alu lieferbar

Für Werksaufbauten, Schoon Pritschen und Schoon Kipper!

Bei der Bestellung Fahrzeugtyp, Radstand sowie Werkspritsche oder Schoon Pritsche oder Schoon Kipper angeben!



Bordwand- und Stirnwanderhöhung



Fahrzeugspezifisch und einsatzspezifisch

- ▶ **Amarok**
- ▶ **Crafter**
- ▶ **Transporter**

- Wir verwirklichen Ihre Ideen
- So wird die Arbeit gleich richtig gemacht
- Alles aus einer Hand

- ▶ **GaLaBau**
- ▶ **Entsorgung**



Ohne Dach / Abdeckung



Mit Planen-Dach

Plane / Spriegel



Flachplane

Planenfarbkarte

Die Grundkonstruktion des Spiegelgestells besteht aus Stahl und wird komplett im Tauchbad feuerverzinkt. Die Plane besteht aus hochwertigem LKW-Planenstoff und kann in einer Farbe nach RAL/Sioline gewählt werden. Außerdem ist die Plane mithilfe von **Drehwirbeln** „Lassowurf-Spannung“ rundum zu öffnen. Unsere Planenaufbauten sind sowohl für Schoon Pritschen und Schoon Kipper geeignet als auch für Werkspritschen. **Individuell nach Ihren Bedürfnissen!**



Amarok Werkspritsche mit Plane / Spiegel



Planen-Aufbau mit Schiebegardine



Schoon Kipper mit Planen-Beschriftung

- Hamburger Verdeck: Plane mit Dachneigung



Schoon Pritsche mit Ladebordwand

Schoon Stirnwandgitter

und Heckauflagegestell



Stirnwandgitter

- Feststehende Zapfen (li/re)
- Langmaterialauflage
- Maschenweite 40/40 mm
- Gitter komplett in einem starken Vierkantrohr-Stahlrahmen eingeschweißt
- Zusätzlicher Kabinenschutz und ggf. Heckfenster



Heckauflagegestell

- Feststehende Zapfen (li/re)

Tragkraft

- Auflagelast gerade 250 daN (kg)

Korrosionsschutz

- Voll verschweißt und feuerverzinkt

Nutzen

- Lastenbeförderung auf dem Gestell
- Ladungssicherung

Optional

- Dachkorb-/ Überlänge-Gestell
- In Kombination mit Plane
- Erweiterung zum Stirnwandgitter
- Längsverbindingsträger
- Rundumkennleuchten (RKL-) Halter
- Zusätzlich geschraubte verstellbare Zapfen

Für Volkswagen Werksaufbauten, Schoon Pritschen und Schoon Kipper!



Leiterträger, Verbindungsstreben, Stirnwanderhöhung, Besen- und Schaufelhalter



Leiterträger für Planen-Aufbau



Kundenspezifische Konstruktion



Stirnwanderhöhung



Stirnwandgitter, Heckauflagegestell und Verbindungsstreben



Schaufel- und Besenhalter

- 2-teilig aus Edelstahl
- Verwendbar für leichte Teile wie Besen, Schaufeln und weitere Werkzeuge

Geteilte Auffahrrampe für Pritschen



Die ideale Auffahrrampe

- Schnellere Ladezeiten
- Verringerte Warte- und Standzeiten
- Mehr Einsatzmöglichkeiten
- Kostensparende Fuhrparkdisposition
- Schonung empfindlicher Transportgüter
- Deutlich mehr Sicherheit für Personal und Transportgut
- Für Rasenmäher, Schlepper usw.
- **Auch als Alu-Gitterrost lieferbar**



Faltbare Laderampe aus Aluminium Typ FS



Sämtliche Laderampen sind in verschiedenen Ausführungen erhältlich

► **Mehr dazu in unserem Flyer - Jetzt anfragen!**

Wenn es darum geht, Baufahrzeuge und andere mittelschwere bis schwere Fahrzeuge über Rampen auf Transportfahrzeuge zu bewegen, kommt die qualitativ hochwertige Verladeschiene FS ins Spiel. Diverse Luftreifen- und Gummiketten-Fahrzeuge, also Bagger, Radlader, Traktoren oder Raupen lassen sich über diese FS-Laderampen ohne großen Aufwand auf die jeweiligen Transport-Fahrzeuge befördern. Die

Fahrfläche ist im unteren Teil der Anfahrfläche verstärkt, was die Lebensdauer der Schienen erheblich verlängert. Die Rampen können, je nach Wunsch, sowohl mit oder ohne, als auch nur mit einseitigem Schutzrand geliefert werden. Optional können die Schienen mit einem Federhebwerk ausgerüstet werden

Optimal für:

- **Crafter**
- **Transporter**



Anhängekupplung für Anhängelast bis maximal 3,5 t

Anhängelasterhöhung

Amarok

(bis max. 3.500 kg Anhängelast)

Crafter

(bis max. 3.500 kg Anhängelast)

Transporter

(bis max. 3.200 kg Anhängelast)

Caddy

(bis max. 1.950 kg Anhängelast)

Lieferumfang

- Anhängerkupplungs-Set
- Querträger
- Befestigungsmaterial
- Sondergutachten für erhöhte Anhängelast
- Gutachten

Zubehör

- Distanzplatte für Höhenverstellung

Für alle Fahrzeuge gilt grundsätzlich das zulässige Gesamtgewicht als höchstmögliche Anhängelast, jedoch maximal 3.500 kg!

Das Schoon Anhängerkupplungs-Set muss lediglich fachmännisch verbaut werden. Alle Eintragungsunterlagen werden mitgeliefert!

*Zum Teil mit gleichzeitiger Erhöhung des Zuggesamtgewichts. Verschiedene Varianten - Auf Anfrage!



Kugelkopf-Anhängerkupplung



Maul-Anhängerkupplung



Kombi-System – Kugel- und Maul-Kupplung
Nicht möglich bei Kastenwagen!



Wechselplatten

Zum Lieferumfang:
Entsprechendes Wechselsystem


Adapterplatten und Distanzblöcke

Technik und Montage

- Alle Anhängerböcke mit TÜV-Gutachten und individueller Prüfnummer
- Auch für Fahrzeuge mit Ladebordwand (bitte Fahrzeug und Seriennummer der LBW angeben)
- Kastenwagen mit Tritt oder Allrad
- Schnelle Montage

Werkseitige Anhängelasten können bei vielen Transportern durch fahrzeugspezifische Sondergutachten erhöht werden. Diese werden anhand der Fahrgestellnummer erstellt, damit eine individuelle Zuordnung erfolgen kann.

Wir benötigen eine Kopie der Fahrzeugpapiere (Fahrzeugbrief) per Fax an 04944 91696-28.



Adapterplatten • 100 mm und 130 mm
• Zur Höher- und Tieferlegung der Kupplung
• Spezielles Zubehör, z. B. bei Allradfahrzeugen

Distanzblock

- 50 mm
- Zur Versetzung der Kupplung nach hinten



Auflastung Transporter, Crafter und Amarok mit Luftfederung

Verstärkte Federungen und Auflastungen für Volkswagen Transporter T5/T6, Crafter und Amarok Fahrgestelle (mit Aufbau) und für Kastenwagen

Erhöhung des zulässigen Gesamtgewichts (ZGG)

Je nach Fahrzeugtyp ist durch den Einbau einer Zusatz-Luftfederung (oder Voll-Luftfederung) eine Erhöhung des zulässigen Gesamtgewichts möglich. Dies kommt insbesondere in Frage für Fahrzeuge deren bisheriges zulässiges Gesamtgewicht mit Beladung zum Teil bei weitem überschritten wird.

Vorteile:

- Mehr Nutzlast
- Höhere Achslasten
- Verbessertes Fahrkomfort

Fahrzeugspezifische Möglichkeiten:

- Auflastung per Sondergutachten
- Verstärkte Federungen
- Zusatzfederung der Hinterachse
- Vollluftfederungen

Fahrzeug	Auflastung mit	ZGG	ZGG bis max.
Transporter T5/T6 (2003 bis heute)			
Transporter T5/T6	Verstärkte Zusatzfeder	2.600 kg	2.950 kg
Transporter T5/T6	Verstärkte Zusatzfeder	2.800 - 2.850 kg	3.150 kg
Transporter T5/T6	Verstärkte Zusatzfeder	3.000 - 3.080 kg	3.250 kg
Transporter T5/T6	Verstärkte Zusatzfeder	3.000 - 3.080 kg	3.300 kg
Transporter T5/T6	Verstärkte Zusatzfeder	3.200 kg	3.350 kg
Transporter T5/T6	Verstärkte Zusatzfeder	3.200 kg	3.400 kg
Transporter T5/T6	Vollluftfederung (T6)	2.600 kg	2.950 kg
Transporter T5/T6	Vollluftfederung (T6)	2.800 - 2.850 kg	3.150 kg
Transporter T5/T6	Vollluftfederung (T6)	3,000 - 3.080 kg	3.450 kg
Transporter T5/T6	Vollluftfederung (T6)	3,000 - 3.080 kg	3.500 kg
Transporter T5/T6	Vollluftfederung (T6)	3.200 kg	3.500 kg
Transporter T5/T6	Vollluftfederung (T6)	3.200 kg	3.500 kg
Crafter (2006 bis 08/2016)			
Crafter 3,5 t	Zusatzluftfederung, Vollluftfederung	3.500 kg	3.880 kg
Crafter 5,0 t	Zusatzluftfederung, Vollluftfederung	5.000 kg	5.300 kg
Amarok (2010 bis heute) / Achse 1			
Amarok / 1300-1425 (Originalreifen)	Vollluftfederung / Zusatzluftfederung	2.820 kg	3.150 kg
Amarok / 1300-1425 (Spezialreifen)	Vollluftfederung / Zusatzluftfederung	2.820 kg	3.200 kg
Amarok / 1255-1300	Vollluftfederung / Zusatzluftfederung	3.040 kg	3.450 kg
Amarok / 1325-1425	Vollluftfederung / Zusatzluftfederung	3.040 kg	3.500 kg



Zusatzfedern



Zusatz-Luftfedern



Vorherige Abstimmung ist Voraussetzung!

Werkzeug- und Gerätekasten



- Wahlweise lackiert in Wagenfarbe oder eloxiert
- Abschließbar mit Türen oder Rollos
- Wasserdicht
- Beidseitiger und schneller Zugriff
- Innausstattung gemäß Kundenwunsch
- Regalböden aus Siebdruck oder Aluminium
- Schubladensysteme in diversen Höhen und Varianten
- Ideal für Werkzeug, Großgeräte, Besen u.v.m.



Feuerwehrrollo

- Leichtgängig und robust



Türen

- Scharniere aus Edelstahl, kein Rost



Schubladensysteme

- Individuelle Einteilungen, Kleinteilesortimente
- Trennwände für bessere Übersicht
- Antirutschmatten zur Geräuschreduzierung

Schubladen

- Tiefen bis zu 1.025 mm mit 75 % Vollauszug
- Höhen bis zu 300 mm

Regalfachböden

- Mit Aluminiumriffelblech verstärkt
- Höhenverstellbar
- Leicht zu reinigen

Werkzeug- und Gerätekasten



Geprüfte Ladungssicherung

Jeder, der ein Fahrzeug hält, führt oder verlädt, ist in Deutschland für die vorschriftsmäßige Ladungssicherung verantwortlich. Geregelt werden die Ladungs-Vorschriften u. a. in der Straßenverkehrsordnung, der Straßenverkehrs-Zulassungs-Ordnung, berufsgenossenschaftlichen Vorschriften sowie nationalen, europäischen und internationalen Normen. Wird gegen die Ladungssicherung nach

StVO §§ 22, 23 und StVZO §§ 30, 31 verstoßen, so drohen Bußgelder und ein Eintrag im Verkehrszentralregister. Entstehen dabei außerdem auch Personenschäden, fallen neben Geldstrafen auch Freiheitsstrafen (StGB §§ 229, 315b) an. Bei Verstoß gegen die Unfallverhütungsvorschriften (BGV D 29 §§ 22, 37) können die Berufsgenossenschaften Bußgelder bis zu EUR 10.000,- verhängen.



Werkzeugkisten und Werkzeugboxen



Typ: **Aurich**



Typ: **Friedeburg**



Typ: **Wiesmoor**



Typ: **Aurich mit Schublade**



Typ: **Lingen**



Typ: **Emsland**

Grundausrüstung

- Aluminiumriffelblech, Edelstahl oder Kunststoff
- DEKRA-geprüfte Ladungssicherung
- Abschließbar (diebstahlsicher)

Werkzeugkisten und Boxen in verschiedenen Maßen und Ausführungen erhältlich!!

Mehr dazu in unserem Flyer oder auf Anfrage!

Werkzeugkisten: Ideal für Werkzeuge, Arbeitsausrüstungen, Besen und Schaufel

Boxen: Ideal zur Aufbewahrung von Gurten, Klein-Werkzeug, Kanister und Zubehör

Vorteile

- Transportgut ist gegen Diebstahl und Wasser durch abschließbare Verriegelung gesichert
- Ordnung dank unterteilter Regale, Schubladen und Einteilungsfächer
- Hohe Stabilität durch robuste Konstruktion
- Schneller Zugriff auf das Equipment über seitliche Türen, Rollos und Schubladen
- Widerstandsfähige Oberflächen
- Stellfüße verhindern Staunässe
- Viele Ausstattungsvarianten kombinierbar



Edelstahlbox



Kunststoffbox



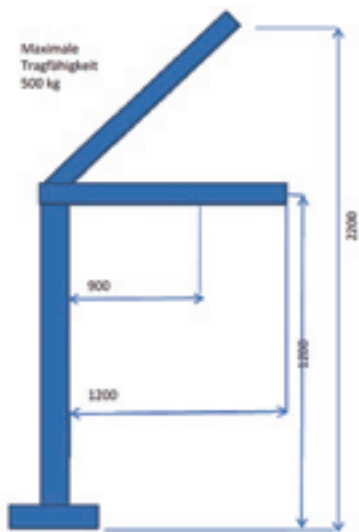
Kanistergitterbox

Werkzeugkisten und Werkzeugboxen

SHOP



FSK Säulendrehkran



Elektrisch

Best. Nr. 55-004403

Manuell

Best. Nr. 55-000375



Beschreibung

- Der Säulenkran für schnelles Be- und Entladen
- Die einfache Lösung für komplexe Anwendungen
- Der Ladekran ist robust und einfach zu bedienen
- Auslegearm manuell teleskopierbar und höhenverstellbar
- Handseilwinde mit Lastdruckbremse und Lasthaken

Technische Daten

- Kranhöhe 1.200 - 2.200 mm
- Kranhöhe in Ruheposition 1.250 mm
- Eigengewicht ca. 60 kg
- Hubfähigkeit ca. 500 kg
- Schwenkbereich 360°

Bei elektrischer Seilwinde

- Fernbedienung mit abnehmbarer Steuerbirne (3m), Batterie und Bimetallsicherung

Vorteile

- Einfache Montage
- Lohnkostenreduzierung
- Rückenschonend
- Zusammenklappbar
- Platzsparend
- Niedriger Stromverbrauch

Ideal für

- ▶ Planen-Aufbau
- ▶ Kastenwagen und Werkspritschen
- ▶ Pritschen und Kipper
- ▶ Anhänger

FSK Säulendrehkran



Unsere Empfehlung

Wenn Sie einen weiteren Sockel bestellen und diesen auf ein anderes Fahrzeug platzieren, dann können Sie den Kran auf ein anderes Fahrzeug umsetzen.

Ideal für Garten- und Landschaftsbau, Friedhofsgärtner, Steinmetze, Bauunternehmen, Kommunen usw.



Liftkran



Kompakt - Vielseitig - Sicher

- Hydraulische Handpumpe für den Hubzylinder mit Druckbegrenzungsventil
- Hubzylinder mit Rohrbruch- und Senkbremsventil
- Hubarm mit manuell ausziehbarer Verlängerung
- Schwenkbereich 360° manuell mittels Kurbel über ein Schneckenradgetriebe
- Manuelle Abstützung in der Höhe verstellbar, seitlich auszieh- und hochklappbar, einseitig im Kransockel montiert
- Stabile Säulenlagerung mit Buchsen
- Lackierung in RAL 3002 – Karminrot
- Galvanisch (elektrolytisch) verzinkt
- Optional mit elektrischer Seilwinde oder Handseilwinde
- **Reichweite bis zu 2.500 mm**
- Tragkraft bis zu 500 kg




Maxilift



- Hohes Schwenkmoment für schwere Lasten
- Weitreichendes Einsatzspektrum
- Konstruiert für höchste Anforderungen
- Präzise Arbeitsbewegungen
- Optional mit Seilwinde
- Mechanischer Ausschub

- Verschiedene Ausführungen
- Elektrohydraulisch:
 - ▶ Schwenken
 - ▶ Ausschübe
 - ▶ Heben
 - ▶ Abstützen



Kranaufbau



- Überlastabschalteneinrichtung mit visueller und akustischer Warnung
- Feinfühliges und genaues Multifunktions-Steuersystem
- Kompakte, ergonomisch geformte und vielseitige Bedieneinrichtung
- Voll hydraulische Ausschübe
- Funktionelle Handhabung, einfach und zuverlässig
- Innovatives, wartungsarmes Schwenksystem
- Hochwertige Armausführung
- Auch mit Funk-Fernbedienung
- Verschiedene Ausführungen
 - ▶ Mit Greifer



FASSI • ATLAS • PALFINGER • HIAB



Dachträger für Kastenwagen, Hardtop und Planen-Aufbau



Vorteile

- Ideal für den Langmaterialtransport
- Optional mit Laderolle am Heck oder Dachkorb
- Zum Transport von Leitern, Rohre, Montagematerial, Dachlatten u.v.m.



Siehe Extra-Katalog

Glasreff

- Hohe Stabilität und Lebensdauer durch geschweißte Rahmenkonstruktion
 - Durch einfaches Schwenken lässt sich der Aufbau leicht abnehmen
 - ▶ Schnellwechsel-Vorrichtung
 - Sicheres Be- und Entladen mit nur einer Person möglich
- Rahmenkonstruktion mit integrierter Trittleiter, vorne und hinten abnehmbare Warntafeln
 - Keine Verschmutzung von unten durch geschlossene Auflageebene und durchgehender Wasserablaufrinne
 - Alle Lochraster durch Führung und Arretierung im geschlossenen Spezialprofil herausziehbar
 - Höhenverstellbare Spannlatzen



Außenreff für Kastenwagen

- Seitlich außen oder innen



Innenreff und Innenanlage

- Wettergeschützter Transport



Glasreff für Pritschenfahrzeuge

- Auf der Ladefläche

Ausführungen und Abmessungen individuell nach Kundenwunsch

Robuste Aluminiumkonstruktion Trägerprofile mit Gummileiste belegt

Vollaluminium Ladebordwand



Neu Ganzaluminium Ladebordwand Vorteile

- Sämtliche tragende Teile und die Hydraulikzylinder sind aus korrosionsfestem Aluminium
- Aluminium braucht keine spezielle Behandlung und ist auch unempfindlich gegen Steinschlag (kein Rost)
- Die Voll-Aluminium Ladebordwände sind im Vergleich zu Stahl-Aluminiumbauweise um 100 bis 180 kg leichter
- Keine rostende Verrohrung: Im Alu-Tragkörperprofil sind die Ölleitungen direkt mitgepresst (weltweit patentiert)
- Die Vollalu-Ladebordwand ist lieferbar für 500, 750 und 1000 kg Tragkraft
- Extrem leichtes Gewicht und lange Lebensdauer



Ladebordwand für Koffer-Aufbau



Hohe Stabilität – Maximale Nutzlast

- Leicht im Eigengewicht
- Tausendfach bewährte Baukomponente
- Tragkraft von 500 kg bis 1.500 kg
- 2 oder 4 Zylindertechnik
- Aluminium-Plattform glatt oder verstärkt
- Optimaler Korrosionsschutz
- Abrollsicherung



Fabrikate

- ▶ Bär Cargolift
- ▶ Deutel „Lifter“
- ▶ Sörensen „Die Ladebordwand-Profis“
- ▶ Palfinger



Ladebordwand für Pritschen



Ladebordwand für Pritschen

Ihre Vorteile

- Variable Einsatzmöglichkeiten
- Ideal für den Einsatz im Verteilerverkehr
- Die Plattform befindet sich in Fahrposition eingefaltet
- Einfache Bedienung des Antriebsaggregates
- Komfortables Be- und Entladen
- Die Plattform kann leicht von Hand aus- und eingefaltet werden
- Hebt bis zu 1.000 kg
- Geeignet sowohl für Schoon Pritschen als auch für Werkspritschen



Ladebordwand für Kastenwagen



- Im gefaltetem Zustand ist ein freier Zugang durch die Hecktür zum Be- und Entladen von kleinen Einheiten möglich
- Im aufgeklappten Zustand zum Verladen von Paletten oder von Rollbehältern
- Hydraulisches Öffnen per Funksteuerung
- Von Hand auszuklappen
- Durch Riemengelenk völlig ebene Plattform
- Keine aufragenden Scharnierteile
- Ausreichend Platz für eine Europalette und Hubwagen
- Sehr flacher Auffahrwinkel
- Plattformhöhe 1.810 mm (optional 1.610 mm oder 2.010 mm)
- Plattformbreite 1.330 mm
- Eigengewicht 175 kg
- Automatisches Auf- und Abneigen am Boden

Abrollkipper „Schoon Abroller“



Ein Alleskönner
Hohe Nutzlast
Wechselbrücken
Zusatzachse
mit UBB

Transportieren

- Maschinen, Werkzeuge, Material, Grün- und Schuttgüter

Einfache Bedienung

- Leichtes Be- und Entladen des Kippers sowie des Werkzeug- und Gerätekastens
- Praktisches Kippen mit der Hinterkippfunktion

Branchenspezifisch

- Garten- und Landschaftsbau
- Handwerk
- Kommunen
- Feuerwehr, THW u.v.m.



Weitere Informationen finden Sie auf Seite 51 bis 52

Automatisch ausfahrende Trittstufe



Trittstufe aus Stahl inkl. Halter

Vorteile

- Ergonomisch, rückschonendes Ein- und Aussteigen
- Vereinfachtes Be- und Entladen
- Verschiebemechanismus aus hochwertigem Edelstahl gefertigt
- Verschiebemechanismus gegen Spritzwasser und Schmutz geschützt
- Feuerverzinkt und pulverbeschichtet
- Sicherheitsrost mit Anit-Rutschhemmung

Und so funktioniert sie:

Durch die Fußverriegelung lösen Sie die Trittstufe aus. Durch den gefederten Verschiebemechanismus fährt die Trittstufe in die Einstiegsposition, die automatisch gegen unbeabsichtigtes Einfahren verriegelt wird. Zum Einfahren wird die Fußverriegelung wieder betätigt und mit Fußkraft zurückgeschoben. Die Verriegelung in Fahrposition erfolgt auch hier automatisch.

Gefederte Trittstufen, Möbeltreppen, ausziehbare Leiter und Klapptreppe



Gefederte Trittstufe

- Zusätzlicher Rammschutz:
Leichte Kollisionen werden einfach abgefedert
- Wartungs- und verschleißfrei
- Feuerverzinkt
- Rutschsichere Auftrittfläche gemäß UVV-Bestimmungen
- Maximal ausgelegter Federweg - Blattfedern!
- **Auch in Kombination mit Anhängerkupplung!**
- Rückenschonend




- Große Trittläche
- Für Kastenwagen und Koffer-Aufbau

Bei Anfragen und Bestellungen bitte Fahrzeugdaten bereithalten:

- Fahrzeugtyp
- Zulässiges Gesamtgewicht
- Radstand
- Anhängerkupplung (falls gewünscht)



Ausziehbare Leiter im Heckbereich



Zweistufige Klapptreppe

Leichter Einstieg durch die Seitentür und im Heckbereich



Möbeltreppe

- Heckseitig montiert
- Unterschiebbar



Doppelseitiger Heckauftritt für AHK



Ladungssicherung –

Zurrsysteme und Trennwände



Boden-Zurrsysteme



Sonderausstattung

- Klappboden an der Seitenwand befestigt




**Einglassene Kombizurrlleisten
Sperrstangen**



Rampenschutz aus Holz

- Aufgesetzte Zurrlleisten



Zahlreiche Zurmöglichkeiten

Wir liefern Ihnen Komplettlösungen zur Ladungssicherung nach DIN, bestehend aus:

- Zurrschienen
- Zurrgurte
- Sperrstangen
- u.v.m.



Linearlift und Auffahrrampen



Linearlift

- Tragkraft bis zu 650 kg
- Mit Abrollsicherung



Auffahrrampen

- Erhältlich in verschiedenen Längen und Breiten
- Über 100 Stück am Lager
- Optional klappbar und/oder schwenkbar
- Geeignet für verschiedene Branchen
 - Bäcker, Catering, Reha-Umbau, Taxi u.v.m.





Lebensmittelechter Innenausbau für Ihren Transporter!

Ihre Vorteile

- Hygienischer Laderaum
- Glatte Oberflächen
- Versiegelte Kanten
- Einfach zu reinigen
- Optimale Ladungssicherung

Ideal geeignet für:

- Bäckereien
- Catering und Party-Service
- Großküchen
- Essen auf Rädern
- Arzneimitteltransporte

Paket beinhaltet:

Bodenplatte mit Kunststoff-Fließboden:

- Bodenplatte als Grundträger in dauerelastischer Dichtmasse verlegt
- Ausführung: „**glatt**“ (Standard) auf Kundenwunsch auch „**besandet**“
- Hohe Abriebfestigkeit
- Feuchtigkeitsbeständig
- Formschlüssige und haltbare Ladebodenversiegelung „aus einem Guss“
- Leicht zu reinigen und abwaschbar bei glatter Oberfläche
- **Lebensmittelunbedenklich gem. HACCP***

Seitenwandverkleidung und Innenraumversiegelung:

- Laderaumverkleidung formgefräst
- (4 mm/hellgrau) Polypropylen (PP)
- Geruchslos und hautverträglich
- Weichmacherfrei
- Kanten mit Silikon rundum versiegelt
- Stabil
- Feuchtigkeitsbeständig
- **Lebensmittelunbedenklich gem. HACCP***

Individuelles Schoon Zubehör:

- **Zur optimalen Ladungssicherung:** Aluminiumzurrstangen, Sperrstangen, zusätzliche Zurrpunkte
- **Ladehilfen:** Linearlift, Laderampen, Ladebordwand
- **Laderaumschutz:** Prallschutz an der werkseitigen Trennwand, Scheuerleisten rundum im Laderaum
- **Laderaumbeleuchtung:** Moderne LED-Technik über Türkontakt
- **Laderaumbelüftung:** Elektrisch jederzeit schaltbar oder manuell über Fahrtwind
- **Dachhimmelverkleidung**
- **Dachlüfter**

Easy Clean

..einfach und sauber!



Trittbereich

- Geschlossen



Trittbereich

- Offen



Boden

- Glatt



Boden

- Besandet

Hinweis

- Innenausbaupaket OHNE Isolierung oder Kühlung! Daher nicht geeignet für temperaturgeführte Transporte
- Beim Transport von (noch) warmen oder erhitzten Speisen/Behältern/Waren sollte unbedingt für eine ausreichende Laderaumbelüftung sowie Entlüftung gesorgt werden!
- **Fahrzeug ab Werk ohne Bodenplatte und Seitenwandverkleidungen bestellen!**

§§§ ..Schoon gewusst?

***HACCP** ist das Kürzel für „Hazard Analysis and Critical Control Points“ und meint die Gefahrenanalyse und Kontrolle kritischer Punkte, und zwar auf allen Stufen der Zubereitung, Verarbeitung, Herstellung, Verpackung, Lagerung, **Beförderung, Verteilung**, Behandlung und des Verkaufs von **Lebensmitteln**. Lebensmittelverarbeitende und in verkehrbringende Betriebe müssen gemäß den Grundsätzen des HACCP-Systems die für die Lebensmittelsicherheit kritischen Punkte feststellen und dafür Sorge tragen, dass angemessene Sicherheitsmaßnahmen festgelegt, durchgeführt, eingehalten, überprüft und dokumentiert werden.



Seitenwandverkleidung



Seitenwandverkleidung

Beleuchtungselemente, Warneinrichtungen



Rundumkennleuchte (RKL)

- Je nach Aufbau fest montiert auf dem Fahrerhaus oder am Stirnwandgitter
- Teleskopierbar
- Schalter im Fahrerhaus



Arbeitscheinwerfer (LED)

- Dient zur Beleuchtung des Arbeitsbereichs
- 12 Volt
- Schalter im Fahrerhaus



Blinkpfeilanlage (LP15)

- Dient der Sicherung und Verkehrsführung an Gefahrenstellen im Straßenverkehr
- Motorische Hebe- und Senkvorrichtung
- Richtungsweisende Positionen: Leuchtkreuz oder Pfeil (links und rechts)



Blitzbalken

- Mit Beschriftung „Winterdienst“ / „Feuerwehr“
- Optional mit akustischem Signal „Martinshorn“
- Resistent gegen Vibrationen, Schmutz sowie Wasser



Frontblitzleuchten (LED)

- Für Einsatz- und Kommunalfahrzeuge
- Integriert im Kühlergrill
- Erhältlich in verschiedenen Farben



Heckblitzleuchten (LED)

- Dienen für mehr Sicherheit im Straßenverkehr
- Fest integriert im Außenrahmen
- Sichtbar auch bei abgeklappter Heckbordwand

Fabrikate: Hänsch, Hella, Britax, ...

Rückfahrkamera und Fahrzeugelektrik



Rückfahrkamera

- Je nach Aufbau fest montiert
- Hier am Fahrzeugrahmen montiert
- Bildschirm im Fahrerhaus



Fahrzeugelektrik

- Steckdosenleiste
- Klimaanlage
- Standheizung
- Generatoren
- Funk
- Telefon

Flottenausbau – Service Mobil



Schoon Fahrzeugsysteme bietet Ihnen Komplettlösungen zur Flottenbetreuung

Gerne erarbeiten wir mit Ihnen ein individuelles Konzept und unterstützen Sie bei der Optimierung Ihrer Abläufe.

- Rundumservice zur Entlastung Ihres Fuhrparkmanagement, von Stückzahl 5 bis 500!
- Fahrzeuganlieferung direkt ab Werk über unsere Anlieferungsnummer
- Fahrzeugausbau nach Ihren Vorgaben
- Bestückung mit Werkzeug, Montage- und Arbeitsmaterial
- Weltweite Auslieferung der fertigen Fahrzeuge
- Die Fahrzeuge werden „sofort einsatzbereit“ ausgeliefert

Ideal für

- Kommunalbetriebe
- Straßen- und Tiefbau
- Energieversorger
- Spediteure
- Zustelldienste
- Möbelhäuser
- Bäckereien



Fahrzeugeinrichtung – Die mobile Werkstatt



Ihre Vorteile

- Ladungssicherung
- Personen- und Material Sicherheit
- Einzigartige Modularität
- Vielseitige Möglichkeiten
- Gesteigerte Effizienz
- Flexibilität und Mobilität
- Belastbarkeit und Stabilität
- **Ordnung & Sicherheit im Fahrzeug**

Schrank- und Regalsysteme

- Schubladen sowie Regale mit Antirutschmatte und Boxen sorgen für übersichtliche, aufgeräumte Werkzeuge und Kleinteile im Fahrzeug

Zubehör für individuelle Anforderungen

Klappbare Arbeitsplatten mit Schraubstock

- Ermöglichen Materialbearbeitung direkt vor Ort



Fahrzeugeinrichtung – Der neue Crafter



Regalsysteme für Kofferaufbauten



Komplett in Wagenfarbe lackiert



Diebstahlsicher dank abschließbaren Rollos und Türen. Für schnelles Handeln im Alltag



Seitentür mit Einstieg



Ausstattung gemäß Vorgaben
Ergonomische Platzierung der Geräte im Fahrzeug

Zusatzachse – Erhöhte Nutzlast –

Die Alternative zum 7,5-t-Lkw



Schoon Koffer mit Ladebordwand



Schoon Koffer 6,5 Meter Länge mit Flügeltüren



Schoon Kipper mit glatten Bordwänden und Lucke



Bordwandaufsätze lackiert in Wagenfarbe

- Verbleibende Fahrgestelltragfähigkeit von ca. 5.100 kg bei 7,49 Tonnen zGG
- Nutzlasten je nach gewünschtem Aufbau bis zu 4.500 kg
- Ca. 1.300 kg mehr Nutzlast als bei einem herkömmlichen 7,49 Tonner
- Nahezu jede Aufbaulösung lieferbar
- Deutlich geringerer Verbrauch als bei einem üblichen 7,49 Tonner
- PKW ähnliches Fahrverhalten und Fahrkomfort

- Fahrbar mit der Führerscheinklasse C1 bzw. der alten Führerscheinklasse 3
- Kein Sonn- und Feiertagsfahrverbot (ohne Anhänger)
- Kompakt und wendig, dadurch geeignet für enge Gassen und Toreinfahrten
- Mautfrei im Solobetrieb



Schoon Koffer-Kipper mit Heckflügeltüren



Schoon Pritsche mit Heckkran

Zusatzachse – Erhöhte Nutzlast – Die Alternative zum 7,5-t-Lkw



Schoon Pritsche

- Plane / Spiegel und Ladebordwand



Schoon Pritsche

- Plane / Spiegel und Schiebegardine



Schoon Pritsche 6 Meter Länge mit und ohne Plane / Spiegel



Schoon Pritsche mit Plane



Schoon Pritsche

- Stahlblechboden lackiert

Rollstuhlrampen, Heckausschnitt



und Trittstufe



Linearlift



Rollstuhlschienen



Heckausschnitt



BIG-Rollstuhlrampe

Maße und Preise im Extra-Flyer



Seitentrittstufe

Elektrisch oder mechanisch

Reha-Umbau – Schwenklift



Für Taxi, Fahrdienste u.v.m.

Mehr zum Thema Rollstuhlbau, Auffahrampen, Linearlift, Rollstuhlrückhalte-systeme QS pro Quick Secure und vieles mehr erhalten Sie in unserem neuen Mobicar-Katalog oder online im Shop:

shop.fahrzeugsysteme.de



Kommunal



Schoon Fahrzeugsysteme - Ihr Partner bei

- Ausschreibungen
- Städte
- Kommunen
- Bauhöfe
- Straßendienste
- Autobahnmeistereien
- Stadtreinigungen
- Abfallwirtschaftsbetriebe
- u.v.m.



Kommunal



Schoon Pritsche mit abgeneigter Ladefläche

- Abklappbare Aluminium-Auffahrrampe
- Tragkraft bis 2.200 kg



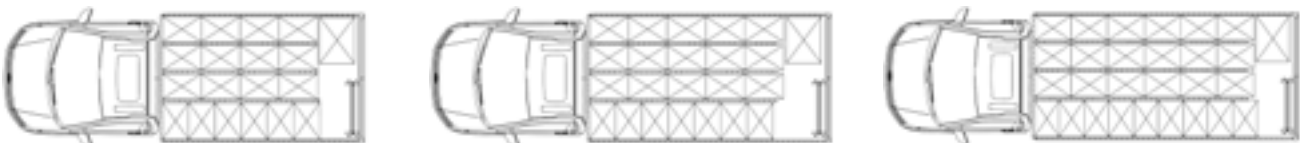
Logistik Koffer – 13“-Chassis auf Basis Volkswagen Transporter



„Bäckerei-Ladungssicherung“ - Standardpaket - bestehend aus:

- 4 Ladebahnen für Filialbelieferung (650 / 450 / 450 / 450 mm)
ab der Stirnwand in einer Länge von ca. 2.500 mm / 3.000 mm / 3.600 mm
je nach Typ
- Die Ladungssicherung erfolgt über 4 unter dem Dach montierten Zurrleisten und 4 Teleskopsperrstangen (Boden/Decke)

Typ	Stellplätze	Maße
SK61	18	620 x 420 mm + 1 Container 780 x 560 mm
SK62	22	620 x 420 mm + 1 Container 780 x 560 mm
SK63	27	620 x 420 mm + 1 Container 780 x 560 mm



„Gartenbau-Ladungssicherung“ - Standardpaket - bestehend aus:

- 2 Reihen aufgebaute JFS-Lochschielen seitlich, Schiebehalter und Querstangen
- Volumen: Typ - SK61: 6 Stück / SK62: 7 Stück / SK63: 9 Stück Rollcontainer (1.350 mm x 565 mm)

Vielseitiges Schoon Zubehör:

- Aufbaulackierung
- Bodenplatte aus Kunststoff- / Aluminium-Gerstenkorn belegt oder besandet
- Sockel-Scheuerleiste umlaufend montiert
- Heckauftritt (gefedert)
- Seitentür
- 3D-Dachspoiler
- Dachlüfter (mechanisch rotierend)
- Sperrstange zur Ladungssicherung
- Arbeitsscheinwerfer, Innenbeleuchtung, Rückfahr-Videosystem u.v.m.

Universaltransporter >>EASY LOAD<< mit AL-KO Tiefrahmen-Chassis



Am Heck befinden sich wahlweise eine zweigeteilte Aluminium-Überfahrrampe mit Gasfederunterstützung oder zwei auf einer Welle gelagerten und verschiebbaren Aluminium-Auffahrampen.

Ihre Vorteile

- Einfaches Be- und Entladen
- Niedrige und ebene Ladefläche
- Individuelle Ausstattungsmöglichkeiten
- Hohe Nutzlast **bis zu 2.200 kg**

Einsatzgebiete / Transport von:

- Aufsitz- / Flächenmäher, Arbeitsgeräte
- Kehrmaschinen, Minibagger
- Rüttelplatten, Mischmaschinen
- kleinere Rasentraktoren
- u.v.m.

Optionales Schoon Zubehör

- Schoon Stirnwandgitter
- Aufbaulackierung
- Branchenspezifische Ausrüstungen
- Kundenspezifische Abmessungen
- Werkzeugkisten aus Aluminium
- Werkzeug- und Gerätekasten
- Arbeitsscheinwerfer
- Rundumkennleuchte
- Warnmarkierungsfolie nach DIN 30710

Schoon Branchenlösung

Idealer Begleiter für Garten- und Landschaftsbau, Tief- und Straßenbau, Straßenreinigungen, Entsorgungsbetriebe u.v.m.



**Zulässiges Gesamtgewicht:
3.500 bis 4.600 kg
Aufbaulänge bis zu 6 Meter**



Feuerwehr- und Einsatzfahrzeuge



Maße und Ausführungen nach Kundenwunsch

Wir fertigen Ihr Einsatzfahrzeug

- ▶ Pritschen
 - ▶ Kastenwagen
 - ▶ Abroller (Abrollkipper)
 - ▶ Plane/Spiegel
 - ▶ Kipper
 - ▶ Werkspritsche
-
- GTW - Feuerwehr
 - HTW - Mannschaftstransportwagen



Möbeltransport



Wer seine Ware zusätzlich schonen möchte, lässt seinen Schoon Koffer mit Nadelfilz verkleiden, damit die Möbel unbeschädigt beim Kunden ankommen.



Bäckerei und Catering



Bäckerei und Catering



Wir fertigen Ihr Bäckerfahrzeug individuell nach Ihren Vorstellungen

- Kofferaufbau mit Rampen und Systemgestänge u.v.m.
- Kastenwagen mit hygienischer Innenraumverkleidung sowie branchenspezifisches Zubehör

Sie erhalten alles aus einer Hand und Ihr Fahrzeug ist sofort einsatzbereit

Die Stückzahl für Ihren Fuhrpark ist variabel von einem Bäckerfahrzeug bis 500 Stück

Schnelle Eingreiftruppe nachts bei Bäckerei Hoppmann

AKTION Expertenteam für Lebensmittelsicherheit durchsuchte Remelser Großbäckerei unangekündigt

Auf Niedersachsen-Ebene wird diese „Task Force“ eingerichtet, um Krisen vorzubeugen und kurzfristig reagieren zu können. Im Uplengener Betrieb gab es nichts zu meckern.

REMELS - EHEC, Dioxin-Eier, Pferdefleisch statt Rind. Lebensmittelkandale reißen nicht ab. In Niedersachsen wurde nun ein Pilotprojekt ins Leben gerufen, um den

Verbraucherschutz zu stärken. Eine schnelle Eingreiftruppe Lebensmittelsicherheit soll als sogenannte Task Force aufgebaut werden, um schnell und effektiv auf Krisen reagieren zu können.

Koordiniert wird die Spezialeinheit in Oldenburg beim Landesamt für Verbraucherschutz und Lebensmittelsicherheit (Laves). Wie der Landkreis Leer mitteilt, haben die Experten kürzlich per Losverfahren drei Großbäckereien aus ganz Niedersachsen für eine umfassende Kontrolle ausgesucht. Einer

der ausgelosten Betriebe war die Bäckerei Hoppmann aus Remels (Gemeinde Uplengen).

Der Vorläufer der Task Force, ein Team aus zehn Fachleuten – darunter Lebensmittelkontrolleure, Mikrobiologen, Amtstierärzte und Schädlingsexperten – rückte laut Landkreis um 4 Uhr morgens an, mitten in der Produktion. Die Experten überprüften insbesondere die Hygiene des Betriebs, aber auch Abläufe, Arbeitsweisen, Räume und eine Filiale. Dabei sei es sowohl um

den aktuellen Standard des Betriebs gegangen, ob das Konzept überprüft wurde auch, ob die Maschinen regelmäßig gewartet werden und eine kontinuierliche Temperatur- und Qualitätskontrolle der Rohstoffe und Waren erfolgt. Zur Einhaltung der vorgegebenen Hygienestandards gibt es in jedem Bereich Reinigungspläne und Checklisten.

Zu meckern hatten die Experten nichts. „Einen Schwerpunkt legt Hoppmann zu Recht auf die Hygieneschulung der Mitarbeiter“, so

Dr. Salge. Am späten Vormittag zog der Experte ein positives Fazit des Einsatzes der Schnellen Eingreiftruppe: „Das Gesamtbild hat uns rundum überzeugt. Die Bäckerei Hoppmann hat sich als sehr gut aufgestellter Betrieb gezeigt. Hier herrschen hohe Hygienestandards und das Eigenkontrollsystem funktioniert“, sagte Dr. Hans-Jürgen Salge, Leiter des Amtes für Veterinärwesen und die Lebensmittelüberwachung beim Landkreis Leer, der mit seinen Mitarbeitern vor Ort war.

[... hohe Hygienestandards ...]



Bus Ausbau - 13-Sitzer/16-Sitzer/19-Sitzer



Für das Ausbaupaket gibt es für angelieferte Fahrzeuge folgende Ausstattungspakete

- 13 + 1 Sitzplätze bei 3,88 t / Radstand 3665 mm
- 16 + 1 Sitzplätze bei 5,0 t / Radstand 4325
- 19 + 1 Sitzplätze bei 5,0 t / Radstand extra lang

Grundausrüstung:

- Alusystemboden mit PVC-Belag
- Omnibussicherheitspaket
- Notausstiegsluke
- Trittstufe mit LED-Beleuchtung
- Haltegriff
- Radkastenabsenkung



Alu-Systemboden flexibel positionierbar mit PVC-Bodenbelag und Sitzsystem



Trittstufe mit LED-Beleuchtung

Digitalen Tachographen nachrüsten



Jetzt den digitalen Tachographen nachrüsten.

Die neue Lösung von VDO: Einbauset inklusive Impulsadapter über die EU-Verordnung EG 561/2006 und EWG 3821/85 ist für Fahrzeuge mit mehr als 3,5 t Gesamtgewicht oder mehr als 9 Sitzplätzen, inkl. Fahrersitz, bei gewerblicher Nutzung ein Tachograph vorgeschrieben, falls die Nutzung nicht unter eine Ausnahmeregelung fällt.

Fahrzeuge, die nach dem 01.05.2006 neu zugelassen wurden oder werden, ist die Verwendung eines digitalen Tachographen zwingend vorgeschrieben.

Fahrzeuge der Klasse M1 (Fahrzeuge zur Personenbeförderung mit höchstens 8 Sitzplätzen außer dem Fahrersitz) und der Klasse N1 (Fahrzeuge zur Güterbeförderung mit einer zulässigen Gesamtmasse bis zu 3,5t) werden tachographenpflichtig, z.B. durch die Installation einer Anhängerkupplung, wenn sie dadurch die zulässige Gesamtmasse von 3,5 t überschreiten.

VDO bietet die Lösungen für alle M1- und N1-Fahrzeuge.



Galerie



Volkswagen Transporter T5

mit AL-KO Tiefrahmen-Chassis und 6 Meter langer Schoon Pritsche mit Planen-Aufbau



Volkswagen Crafter Doppelkabiner mit Schoon Tiefpritsche und kundenspezifischer Ausstattung

- Stirnwandgitter, Heckauflagegestell, Gerätekasten, Werkzeugbox
- In der Fahrerkabine befindet sich statt der Rücksitzbank ein Regal mit Schubladen



Werkzeug- und Gerätekasten

- Schließbar mit Feuerwehr-Rollo
- Unterteilt in 3 Schubladen und 2 Ablageflächen



Schaufel- und Besenhalter montiert am Werkzeug- und Gerätekasten

- sowie Arbeitsscheinwerfer für die Beleuchtung des Arbeitsplatzes
- Leiterträger für den Transport von Langmaterial wie z. B. Leitern



Schubladen zum verstauen von

- Arbeitsgeräten
- Arbeitskleidung wie Gummistiefel

Galerie



Schoon Tiefpritsche mit BIG-Auffahrrampe auf der Ladefläche montiert

- Heckblitzleuchten fest integriert im Außenrahmen dienen für mehr Sicherheit im Straßenverkehr
- Sichtbar auch bei abgeklappter Bordwand



Schoon Tiefpritschen für den Dachdecker

- Stirnwandgitter und Heckauflagegestell
- Komplettlackierung



Transporter Werkspritsche

- Planen-Aufbau und Leiterträger
- Anhängerkupplung zur Anhängelasterhöhung



Schoon Kipper

- Glatte Bordwandaufsätze pendelbar und abklappbar
- Stirnwanderhöhung



Schoon Tiefpritsche mit Radkästen

- Planen-Aufbau
- Kran mit Abstützung



Schoon Drei-Seiten-Kipper mit Laubgitteraufsatz

- Planen-Dach, Rundumkennleuchte RKL
- Werkzeug- und Gerätekasten mit Tür



Schoon Kipper

- Flachplane

Galerie



Geteilte Auffahrrampe für Werkspritschen und Schoon Pritschen

- Die ideale Auffahrrampe ist optimal geeignet für den Transport von Rasenmäher, Schlepper und vieles mehr



Volkswagen Transporter mit AL-KO Fahrgestell und Aluminium-Plateau



Schoon Pritsche mit Plane/Spiegel

- Ladebordwand, Arbeitsscheinwerfer
- Hohe Bordwände mit integrierten Zurrleisten zur Ladungssicherung



Schoon Heck-Kipper

- Planen-Aufbau, LED Rundumkennleuchten
- Werkzeug- und Gerätekasten mit Feuerwehr-Rollo



Volkswagen Transporter mit Schoon Kipper

- Rundumlaufende Netzhaken zur Ladungssicherung mit Netz
- Rundumkennleuchte (RKL), Rückfahrkamera, Anhängerkupplung



Schoon Kipper mit Bordwand Aluminium-Riffelblech-Innenverkleidung



Volkswagen Crafter mit Schoon Tiefpritsche

- Hoher Planen-Aufbau und Beschriftung

Galerie



*Volkswagen Crafter
mit Schoon Koffer Bäckerfahrzeug*



- Zusatzachse
- Rolltor
- Überfahrrampe



BIG-Auffahrrampe



*Ladungssicherungssystemgestänge –
3 Längsabtrennungen*



Volkswagen Transporter mit Schoon Koffer, AL-KO Fahrgestell, Rampe



Schoon Koffer mit Dachschlafkabine über der Fahrerkabine – TOP Sleeper



Galerie



Volkswagen Transporter mit Schoon Koffer

- Schoon Aufbau schließt und öffnet mit Feuerwehrollos
- Arbeitsscheinwerfer dienen zur Ausleuchtung des Innenraums



Transporter mit Schoon Pritsche

- Bordwandaufsatz, Werkzeugkiste,
- RKL, Leiterträger, Warnmarkierungsfolie



Schoon Koffer mit Zusatzachse

- Eingelassene Kombizurrgelassen zur Ladungssicherung
- Dachspoiler



Volkswagen Crafter mit Schoon Kipper

- Hohe Bordwand, Planen-Dach
- Rechts in Fahrtrichtung mit Seitentür und Linearlift



Volkswagen Transporter mit Schoon Kofferaufbau für einen Hufschmied mit Verkaufsklappen



Schoon Kipper

- Planen-Aufbau mit integrierten Staubereich, abschließbar mit Feuerwehrollo



Volkswagen Crafter mit Schoon Pritsche

- Planen-Aufbau mit seitlichem Regalsystem
- Blinkpfeilanlage und Rundumkennleuchten

Galerie



Schubladen zur Schiebetür sind praktisch



Wasserbehälter



Jede Ecke wird genutzt




Hochdach für mehr Kopffreiheit



Trennwand im Kastenwagen

- Im Laderaum als Regal



Trennwand mit Sitzbank

- Abgrenzung des Laderaums zur Fahrerkabine



Trennwand

- Schreibtisch
- 220 Volt Strom

Galerie



Kastenwagen mit Kunststofftrennwand

- Seitenwandverkleidung



Straßendienst-Fahrzeug

- Innenausbau mit Klappptisch



Easy Clean mit Sonderausstattung

- Zweiteiliger Klappptisch an den Seitenwänden befestigt



Volkswagen Crafter Busumbau

- Seitentrittstufe, Sitzreihen
- Dachluke

Galerie



K&R Eilers
mit Schoon Fahrzeugeinrichtung



Hedemann Gabelstapler
mit individuellem Regalsystem von Schoon



STRABAG
mit Schoon Fahrzeugeinrichtung



Wärme Dämm Technik
mit Schoon Fahrzeugeinrichtung



Volkswagen Caddy mit Schoon Innenausbau
• Geschwindigkeitskontrolle



Personensicherungsfahrzeug mit Trenngitter
• Gefangenentransporter



Hoher Ladekomfort
dank Heckausschnitt und Leiterklappe



Volkswagen Caddy mit Heckausschnitt
und einer leichten stabilen Laderampe

Galerie



Flottenausbau

- Transporter Kastenwagen mit kundenspezifischer Fahrzeugeinrichtung und Verkleidung



Volkswagen Transporter

- Fahrzeugeinrichtung
- Schraubstock




Caddy Maxi mit Schoon Easy Clean

- Lebensmittelechter Innenausbau für Bäcker und Catering
- Hygienischer Laderaum mit Fließboden und Seitenwandverkleidung



Mobiles Büro im Fahrzeug

- mit Magnetwand, Schreibtisch mit Schubladen, Bürostuhl, Steckdosen, Lichtschalter u.v.m.
- Der Stuhl ist während der Fahrt mit einem Gurt gesichert



Fahrzeugeinrichtung

- Sperrstangen, Zurrleisten, Aluminium-Seitenwandverkleidung, Trittstufe u.v.m.



Trennwand

- Inklusive unterer Durchladeluke und einem Regalboden
- Sitzreihe

Galerie



Volkswagen Amarok DLRG Fahrzeug

- Hardtop, Dachträger, Blitzbalken, Folierung, Frontblitzleuchten, Seilwinde und Anhängerkupplung



Amarok DoubleCab Hardtop Typ „Standard“

- Geschlossene Seiten, lackiert in Wagenfarbe
- Ladefläche mit Aluminium-Riffelblech-Verkleidung sowie Werkzeugkiste zur Ladungssicherung



Plan/Spiegel für Volkswagen Amarok Werkspritschen



Winterdienstkomplettlösungen

- Streuer mit GPS Funktion



Schoon Pritsche mit integrierter Werkzeugkiste

- Werkzeugkiste mit Türen und Schubläden
- Rundumkennleuchte, Arbeitsscheinwerfer



Hardtop Typ „Profi“

- Ausziehbare Ladefläche mit Schraubstock für Materialbearbeitung direkt vor Ort, Regalböden
- Zugriff auf verbaute Schubläden über die Seitenklappen



Volkswagen Amarok Rettungsfahrzeug

- Ausgestattet mit: Seilwinde, Aluminium-Verkleidung, Anhängerkupplung, Frontblitzleuchten, Rundumkennleuchten RKL, Scheinwerfer, Stirnwandgitter und Heckauflagegestell

Galerie



Schoon Kipper mit hohen Bordwänden, Werkzeug- und Gerätekasten im Vergleich sowie weiteres Zubehör

- Alu-Dach mit Klappe vs. Planen-Dach
- Werkzeug- und Gerätekasten mit Tür vs. Rollo



Straßenkontrolle für Straßenmeisterei mit Schoon Tiefpritsche und Plane/Spiegel

- Individuelle Gerätehalter zur Ladungssicherung und Übersicht: jedes Teil hat seinen Platz
- Holzschrank mit Schubladen für Kleinteile
- Vorteile: Ordnung, Sauberkeit, Zeitersparnis ..für effektives arbeiten



Volkswagen Transporter Werkspritsche

- Plane/Spiegel mit integriertem Heckrollo aus Aluminium
- Blinkpfeilanlage, Hamburger Verdeck

Seitliches Regalsystem mit Aluminium-Rollo für Straßenbau

- Werkzeugbox unterhalb der Pritsche, Blitzbalken, Warnleuchten, Hamburger Verdeck



Schoon Tiefpritsche mit Radkästen

- Seilwinde
- Stirnwandgitter



Promotion Fahrzeug mit Schoon Hardbox

- Zwei ausziehbare Regale auf Schwerlastkonsolen
- Alle Klappen rundum mit Gasfederunterstützung aufstellbar und abschließbar

Galerie

INTEGRIERT



Montierte Seilwinde mit

- Stahlseil und Rollenseifenster
- Kunststoffseil und Gussseifenster



Seilwindenanbausatz inklusive Abdeckung für Rollenseifenster und Gutachten




Für den neuen Amarok



Seilwinde auf der Anhängerkupplung

- Maximale Zuglast von 2.700 kg zulässig
- Adapterset für Anhängerkupplung inkl. Stecker u. Kabel
- Zusätzlich erforderlich: Seilwinde mit Multi-Halte-System

ABNEHMBAR



Anhang-Seilwinde 3.600 kg: Frontaufnahme

- Zusätzlich erforderlich: Seilwinde mit Multi-Halte-System



Windaufnahme inkl. Stecker und Kabel

- Maximale Zuglast von 500 kg. Montage ohne Bohren
- Zusätzlich erforderlich: Seilwinde mit Multi-Halte-System auf der Ladefläche



Stichwortverzeichnis

A	Seite	Flottenausbau	47-49, 73
Abrollkipper	38	Flügeltür für Koffer	8, 51, 69
Achsfedern	20	Folierung	74
Adapterplatte für AHK	19	Frontblitzleuchten	45, 74
AL-KO Fahrgestelle	57, 58, 65, 67, 68	Funk	46
Aluminium-Riffelblech-Verkleidung	67	G	Seite
Anhängekupplung (AHK)	19, 66, 67	Gefederte Trittstufen	8, 40
Anhängelasterhöhungen	19, 20	Generatoren	46
Arbeitsplatte	48, 65	Gerätekasten	6, 12, 22, 65, 67, 75
Arbeitsscheinwerfer	45, 67, 74	Glasreff	32
Aufbaulackierung	8, 27, 57, 58	Gurte	23, 41
Auffahrrampe	17, 18, 42, 44, 53, 56, 58, 62, 67, 68	H	Seite
Auffahrschräge	17, 18, 56, 58	Hamburger Verdeck	14, 67, 75
Auflastung ZZG	19, 20	Hardbox	75
Aufrollplane	11	Hardtop	31, 74
Außenreff	32	Hebehilfe	25-30, 33-37, 42
B	Seite	Heckauflagegestell	15, 66, 74
Bäcker	42, 43, 47, 57, 61, 62, 68	Heckausschnitt	53, 72
Beleuchtungselemente	9, 45, 57	Heckblitzleuchten	45, 66
Beschriftung	14, 45, 67	Heckkipper	13, 75
Besen- und Schaufelhalter	6, 16	Hinterachsfederung	20
Blaulicht	45, 59, 74	Holzverkleidung	6, 41
Blinkpfeilanlage	45, 69, 75	Hygienischer Innenausbau	43, 73
Blitzbalken	45, 75	I	Seite
Blitzleuchten	45	Innenausbauten	43, 44, 49, 62
Bodenverkleidung	41, 43	Innenbeleuchtung	57
Bordwandaufsatz	11, 51, 66	Inneneinrichtung	43, 44
Boxen	23, 24, 75	Innenraumversiegelung	43
Büroausstattung im Fahrzeug	73	Innenreff	32
Bus/Rollstuhlbusse	63, 71	J	Seite
C	Seite	JFS-Lochschiene	57
Catering	42, 43, 61	K	Seite
Chassis	57, 58, 65, 67, 68	Kipper	1, weiter mit Zubehör
D	Seite	Klapptisch	71
Dachkorb	31	Klimaanlage	46
Dachlüfter	57	Kofferaufbauten	7, 34, 40, 50, 51, 60, 69
Dachluke	71	Kombi-System – Kugel / Maul	19
Dachschlafkabine	8, 68	Kommunalfahrzeuge	6, 18, 26, 38, 47, 55, 56
Dachspoiler	57, 69	Kranaufbau	25-30, 51, 66
Dachträger	31	Kugelkopf-Anhängekupplung	19
Digitaler Tachograph	64	L	Seite
Distanzblöcke für AHK	19	Lackierung	8, 27, 66
DLRG	74	Ladebordwand	14, 33-37, 51, 52, 67, 69
Drei-Seiten-Kipper	1, weiter mit Zubehör	Ladehilfe	25-30, 33-37, 42, 66, 67, 68, 69
E	Seite	Laderampen	18, 66, 67, 68
Easy Clean	43, 44, 71, 73	Ladungssicherung	22, 23, 41, 43, 57, 68, 75
Elektrik	45, 46	Lagerfahrzeuge	79
F	Seite	Langmaterialtransport	15, 16, 31, 66, 69
Fahrzeugeinrichtung	43, 44, 49, 70-73	Laubgitteraufsatz	12, 66
Fahrzeugelektrik	45, 46	Leitertragegestell	31
Flachplane	66	Leiterträger	16, 66, 69

Stichwortverzeichnis

Life	54, 69
Liftkran	27
Linearlift	42, 53, 69
Logistik Koffer	57
Luftfederung	20

M

Seite

Maul-Kupplung	19
Maxilift	28
Mittelhochpritsche	3
Möbeltransport	47, 60
Möbeltreppe	40

N

Seite

Nadelfilzverkleidung	60
Netzhaken	6
Niedrigkoffer	7

O

Seite

Ordnung und Sicherheit	47-49
------------------------	-------

P

Seite

Personenlift	53
Personentransport	53
Planen-Aufbau	14, 16, 26, 52, 59, 65, 66, 67, 69, 74, 75
Planen-Beschriftung	14, 67
Planen-Dach	13, 66, 69, 75
Planenfarben	14
Plateau	67
PlusPartner*	79
Pritschen	3-6, weiter mit Zubehör

R

Seite

Rampen	17, 18, 42, 44, 53, 56, 58, 62, 66, 68
Regal	8, 21, 23, 48, 69, 74, 75
Reha-Umbau	53, 54
Rollos	21, 23, 38, 50, 65, 69
Rollstuhllift	53, 54
Rollstuhlrampen	53
Rollstuhlrückhaltesystem	54
Rollstuhlumbauten	53, 54
Rolltor	68
Rückfahrkamera	46, 57, 67
Rundumkennleuchten (RKL)	45, 58, 66, 67, 69, 74

S

Seite

Säulendrehkran	25, 26
Schiebegardine	14, 52
Schneeschild	9
Schranksysteme	47-49, 75
Schraubstock	73, 74
Schreibtisch	70, 73
Schubladen	21, 23, 70
Schwenklift	54
Seilwinde	74, 75, 76
Seitentür im Koffer	8, 40, 50, 57, 69

Seitenwandverkleidung	43, 44, 71, 73
Service Mobil	47
Sitzbank	70, 73
Sitzsysteme	63, 71, 73
Sockel für Kran	26, 27
Spannstange (Glasreff)	32
Sperrstangen	41, 57
Spiegel	14, 16, 26, 52, 59, 65, 66, 67, 69, 74, 75
Standheizung	46
Steckdose	46, 73
Stirnwanderhöhung	16, 66
Stirnwandgitter	15
Streuer	9, 10

T

Seite

Telefon	46
Tiefkoffer	7
Tiefpritsche	3-6, weiter mit Zubehör
Tiefrahmen	57, 58, 65, 67, 68
Trenngitter	42, 72
Trennwand	41, 70, 71, 73
Trittbereich in der Seitentür	44
Trittstufe mit Anhängerkupplung	40
Trittstufen	39, 40, 53

U

Seite

Überfahrrampe	58, 68
Universaltransporter	58
UVV	40

V

Seite

Verbindungsstreben	16
Verkaufsklappe	69
Videosystem	46, 57, 67
Vollaluminium Ladebordwand	33
Vollluftfederung	20
Vorführfahrzeuge	79

W

Seite

Warnleuchten	75
Warnmarkierungsfolie	58
Wechselplatten für AHK	19
Wechselsystem für AHK	19
Werkstattwagen	47-49
Werkzeug- und Gerätekasten	6, 21, 22, 38, 58, 65, 66, 67, 75
Werkzeugboxen	11, 23, 24, 75
Werkzeugkisten	11, 23, 24, 69, 74
Winterdienst	9, 10, 45, 74

Z

Seite

Zuggesamtgewicht	20
Zurrleiste	8, 41, 57, 67
Zurrsysteme	8, 41, 57
Zusatzachse	38, 51, 52, 68, 69
Zusatzfedern	20

Messeauftritte und Lagerfahrzeuge



Schoon Fahrzeugsysteme und Volkswagen Nutzfahrzeuge

Eine fruchtende Partnerschaft:

- **Messefahrzeuge und -auftritte:** IAA, bauma, NordBau, demopark + demogolf, NUFAM, Abenteuer & Allrad, IPM, GaLaBau u.v.m.
- Gemeinsame Aktionen: Kipperwochen, Kofferwochen ...
- Try- & Buy-Fahrzeuge
- Kommunalpartner, Ausschreibungen


PlusPartner



Stand: Februar 2019

www.fahrzeugsysteme.de/lagerfahrzeuge

Vorführ- und Lagerfahrzeuge



Alle Produkte von uns haben ganz besondere Vorteile:

- Für unsere Produkte werden bewusst Teile verwendet, die für jedermann, überall, schnell zur Verfügung stehen.
- Stahlblechboden, Scharniere, Verschlüsse, Elektrik, Zubehör...
- So ist eine schnellstmögliche Ersatzteilversorgung stets gewährleistet.

Ansprechpartner

VERKAUF AUFBAUTEN

c.kreklau@fahrzeugsysteme.de
☎ 04944 91696-17

**Christopher
Kreklau**

VERKAUF AUFBAUTEN

m.terhaseborg@fahrzeugsysteme.de
☎ 04944 91696-29

**Mike
ter Haseborg**

VERKAUF KMP / REHA

j.cordes@fahrzeugsysteme.de
☎ 04944 91696-15

**Jens
Cordes**

VERKAUF INNENAUSBAU

c.kampmann@fahrzeugsysteme.de
☎ 04944 91696-22

**Christian
Kampmann**

VERKAUF ZUBEHÖR

s.schwalowsky@fahrzeugsysteme.de
☎ 04944 91696-15

**Sylvia
Schwalowsky**

ERSATZTEILE / LAGER

lager@fahrzeugsysteme.de
☎ 04944 91696-18

**Robert
Lengen**

GESCHÄFTSFÜHRER / VERTRIEB

t.brietzke@fahrzeugsysteme.de
☎ 04944 91696-14

**Thorsten
Brietzke**

VERKAUFSBÜRO KÖLN

f.zerfas@fahrzeugsysteme.de
☎ 0152 29599033

**Frank
Zerfas**

MARKETING & PR

e.vanbeest@fahrzeugsysteme.de
☎ 04944 91696-21

**Eugenia
van Beest**

WWW.FAHRZEUGSYSTEME.DE

schoon@fahrzeugsysteme.de
☎ 04944 91696-0





Auf- und Umbauten für Volkswagen Nutzfahrzeuge



Maßgefertigte Lösungen für jeden Einsatz

